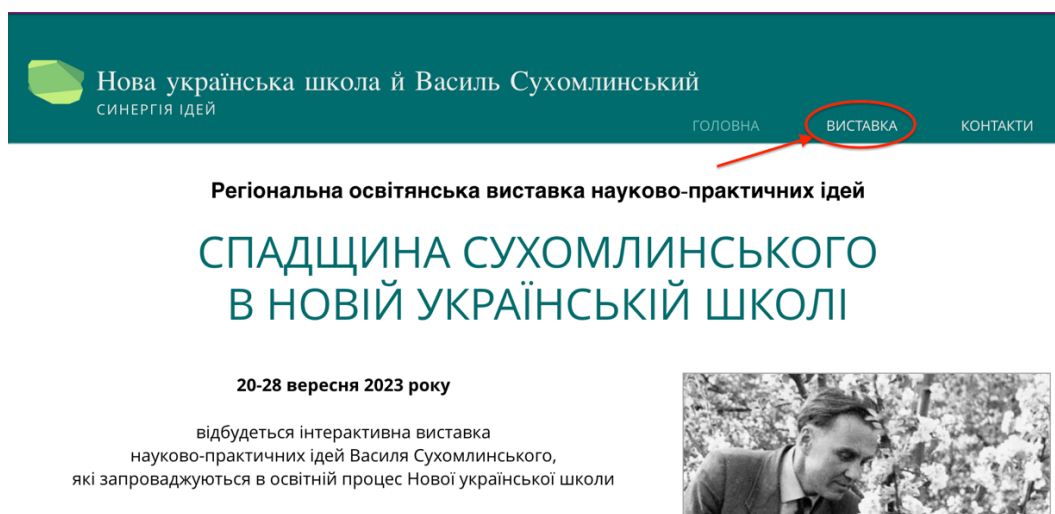
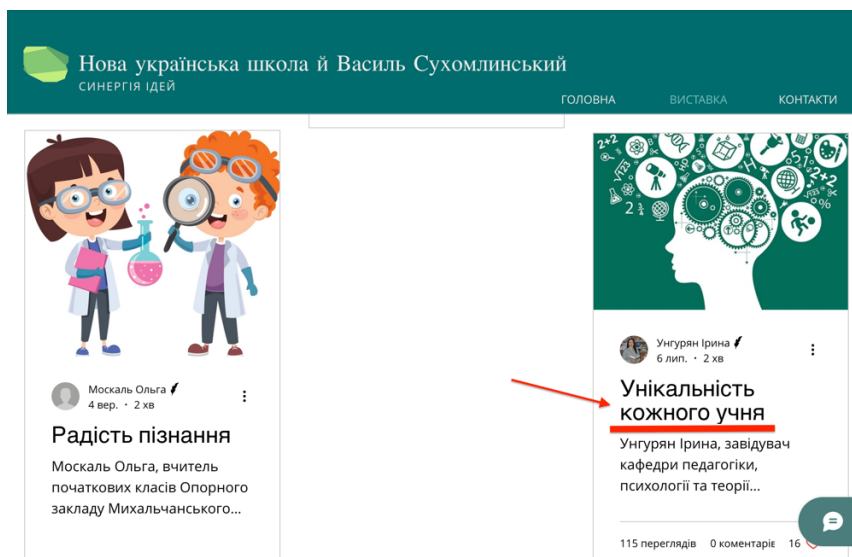


Інструкція для експерта

1. Перейдіть на сайт електронного ресурсу виставки
<https://ungiren.wixsite.com/interactiveexhib>.
2. Натисніть на назву розділу «Виставка»



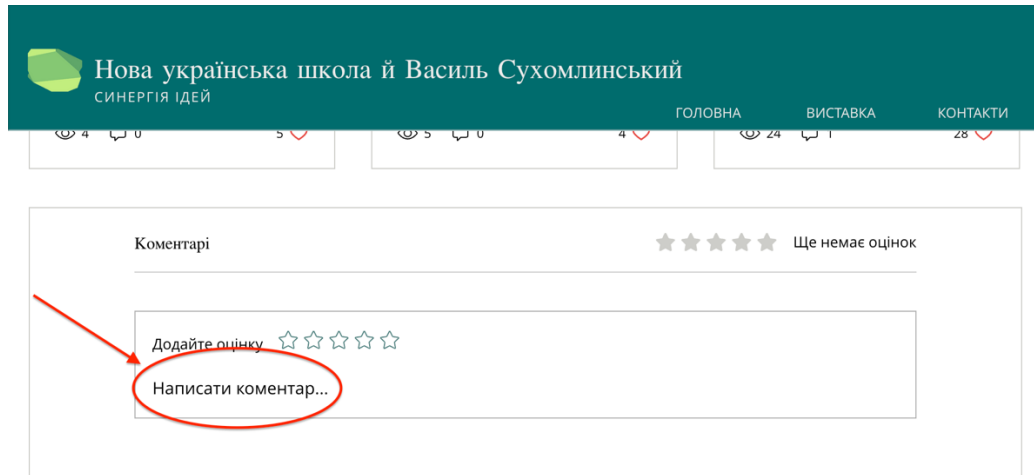
3. Оберіть допис на сторінці, який вас зацікавив, і натисніть на його назву (як показано на прикладі нижче)



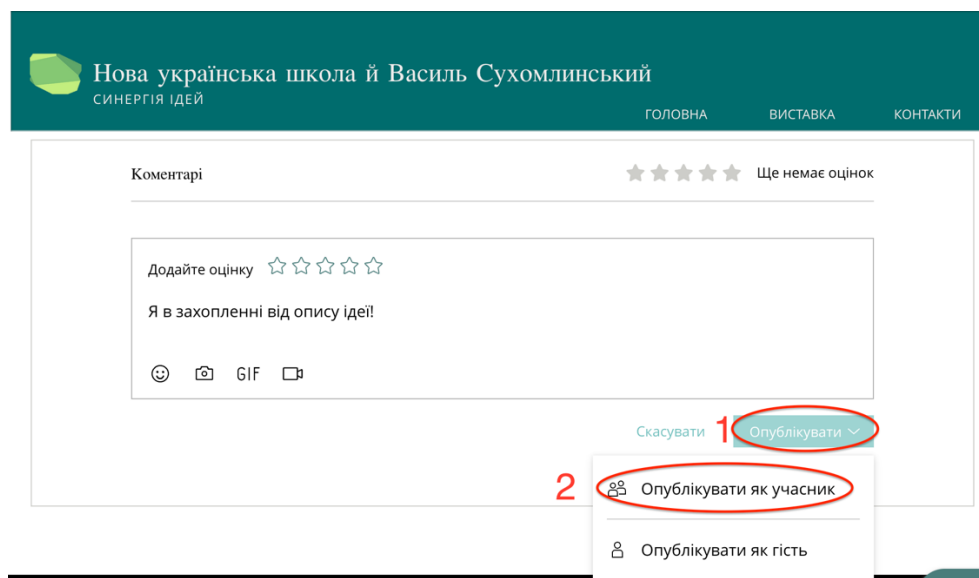
4. Уважно перечитайте допис, ознайомтесь із його змістом, прогорнувши сторінку донизу. Звертайте увагу на практичність

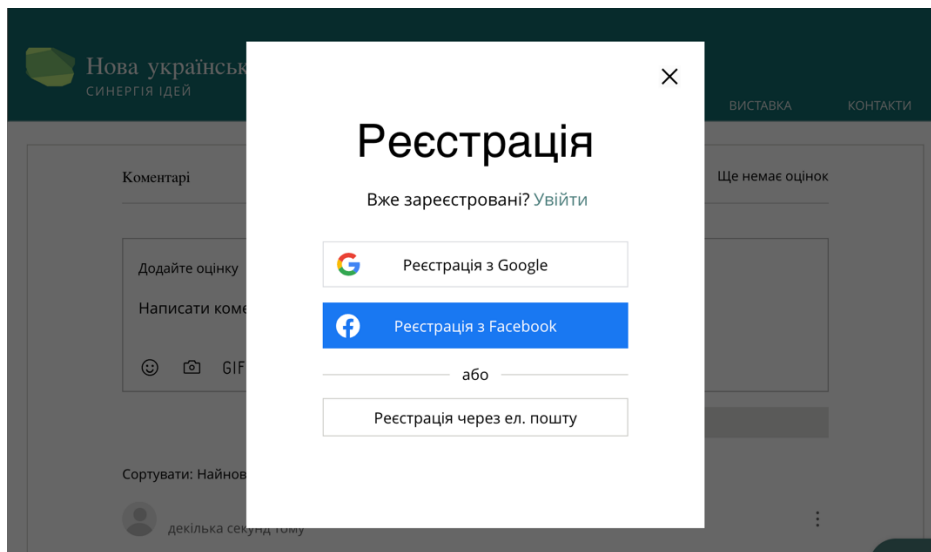
запропонованої науково-практичної ідеї та її дотичність до реформи Нової української школи.

5. Натисніть на слова «Написати коментар...» у віконці внизу сторінки та надрукуйте текст відгуку/зворотнього зв'язку.



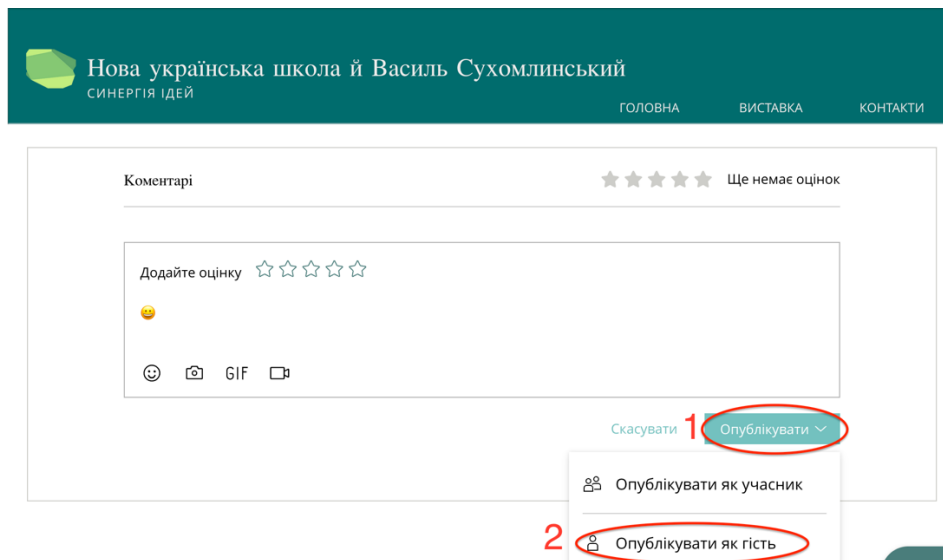
6. Далі натисніть «Опублікувати» та оберіть опцію «Опублікувати як учасник» (для цього потрібно буде зареєструватися з допомогою акаунту в Google, Facebook або через електронну пошту)



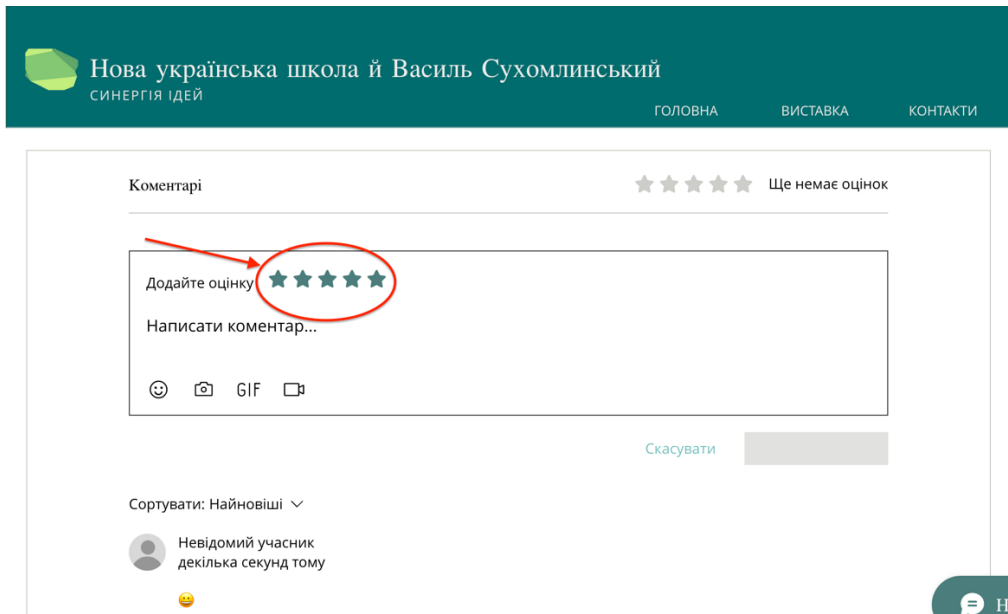


АБО

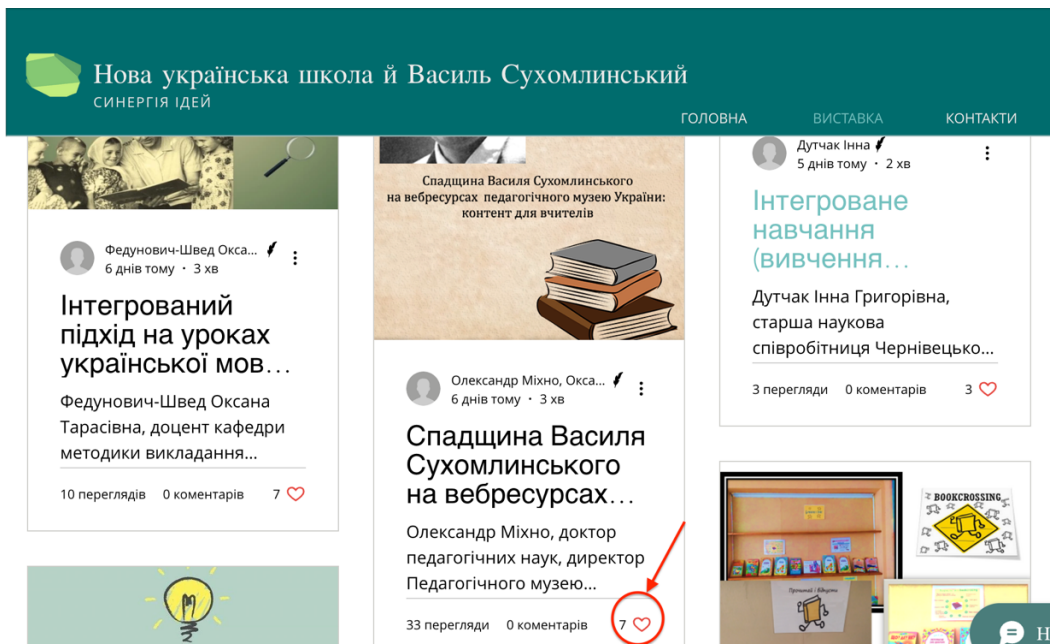
Натисніть «Опублікувати» та оберіть опцію «Опублікувати як гість» (для цього реєстрація не потрібна)



7. Оцініть науково-практичну ідею від 1 до 5 (де один – найнижча оцінка, а п'ять – найвища). Для цього натисніть на зірочки біля напису «Додайте оцінку».



- Повернувшись на сторінку «Виставка», натисніть на «сердечко» поряд з ідеєю, яка вам сподобалась.



- Вітаємо! Ви успішно виконали роль експерта під час Регіональної виставки науково-практичних ідей «Спадщина Василя Сухомлинського в Новій українській школі»!