

ЯК КОРИСТУВАТИСЯ ПОРТАЛОМ «НОВІ ЗНАННЯ»?

УЧНІ І БАТЬКИ

На порталі «Нові знання» Ви зможете переглядати особистий щоденник і журнал занять, отримувати останні шкільні новини, спілкуватися з викладачами та іншими батьками і учнями школи.

1. Як отримати доступ до порталу і увійти?

Для отримання персональних логіну і паролю для входу зверніться до класного керівника.

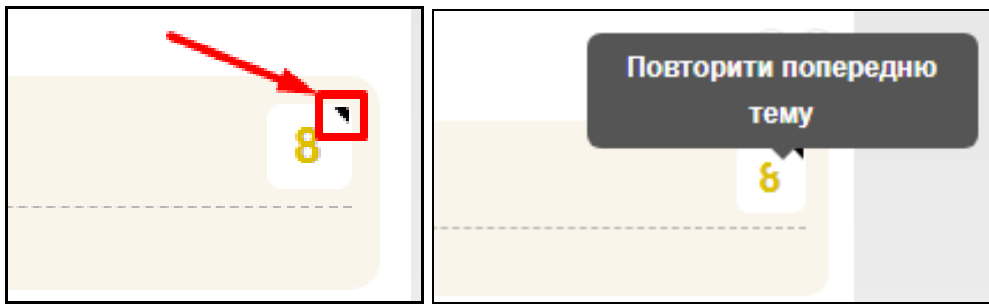
Отримавши персональні логін та пароль, введіть їх на головній сторінці порталу у блоці «Вхід на сайт».

2. Як працювати зі щоденником?

В головному меню оберіть розділ «Щоденник». Тиждень можна обрати кнопками < та >.

№	Час	Предмет	Контент	Бали
1.	8:00-8:45	Фізика каб. фізики[10]	Поточна: Інертні гази Д/з: §12 Інертні гази, задачі 18-19	8
2.	8:50-9:35	Українська мова Спорт. зала[2]	Поточна: Різновиди аудіювання. Критичне аудіювання тексту Д/з: Знайти технічний текст українською, об. 1-2 сторінки	
3.	9:40-10:25	Географія каб. інозем. мови[20]	Самостійна робота: Топографічні карти Д/з: Підг. до самостійної, конт. карти 3-4	10

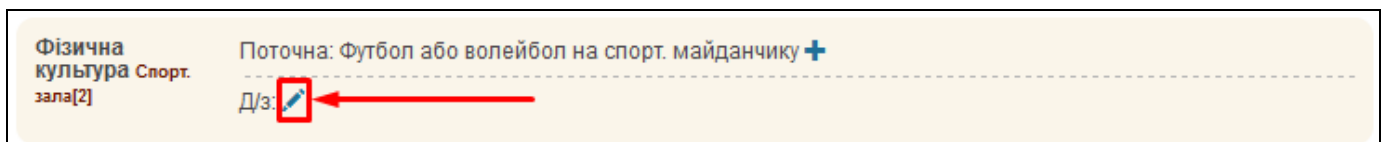
Якщо Ви бачите біля оцінки позначку зі стрілочкою, наведіть на неї мишку. Відобразиться персональний коментар від учителя.



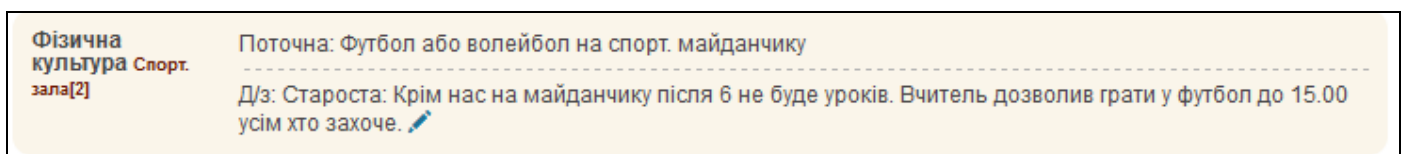
За потреби Ви можете відобразити щоденник у вигляді журналу для більш зручного перегляду оцінок.

Журнал оцінок		вид щоденника										
Писаренко Сергій Семенович												
1 жовтня — 15 жовтня		1	2	3	4	5	6	7	8	9	10	11
Англійська мова				7	9						9	
Географія												
Українська мова			11									
Фізика			10									
Фізична культура												

Крім цього, **староста класу** може ввести в щоденнику домашнє завдання або коментар до уроку.



Цей запис відобразиться у всіх учнів класу.



За потреби вчитель може видаляти чи редагувати такі записи.

3. Як виконати дистанційне завдання?

В доповнення до звичайного домашнього завдання вчитель може створити для класу дистанційне завдання, на яке потрібно відповісти в системі.

В щоденнику невиконане завдання буде відмічене хрестиком напроти відповідного уроку. Натисніть на «ДЗ», щоб переглянути завдання і ввести відповідь.

середа, 9 вересня

1. 8:00 Фізика Каб. Поточна: Сила тяжіння 
8:45 географії[1]

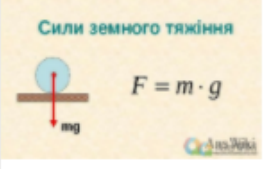
Д/з: Вправи 1-3

Перегляньте завдання і за допомогою редактору введіть відповідь. В редакторі можна вводити текст, додавати посилання (в тому числі на відео і звукозаписи), картинки, таблиці

Домашнє завдання:

Два точкові тіла, масами $m_1=30$ тон та $m_2=140$ тон розташовані на відстані $l=10$ м одне від одного. Третє тіло масою $m_3=60$ тон поміщають на прямій, що з'єднує ці тіла на відстані $s=6$ м від тіла масою m_1 . До якого із тіл m_1 чи m_2 тіло m_3 буде притягуватись сильніше та на скільки сильніше?

https://youtu.be/8aE_L6hdis

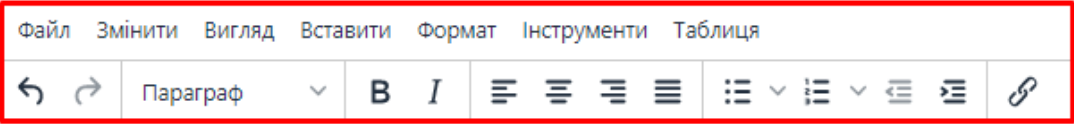


Приклад 1234
Приклад 5678

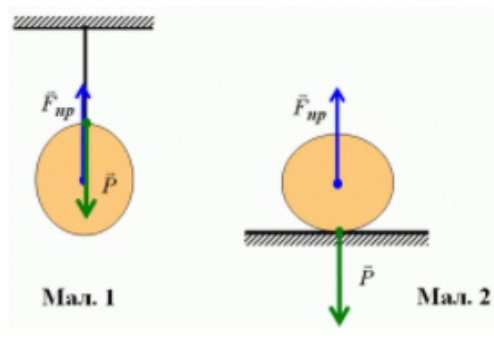
Metodyka vyvchennia osnov dynamiky v starshii shkoli.docx

Відповідь:

Файл Змінити Вигляд Вставити Формат Інструменти Таблиця



Сила притягання між тілами m_2 та m_3 **більша** на $\Delta F=31,7$ мН за силу притягання між тілами m_1 та m_3 .



Р > IMG POWERED BY TINY

За потреби, до відповіді також можна завантажити і прикріпити файли з ком'ютера.

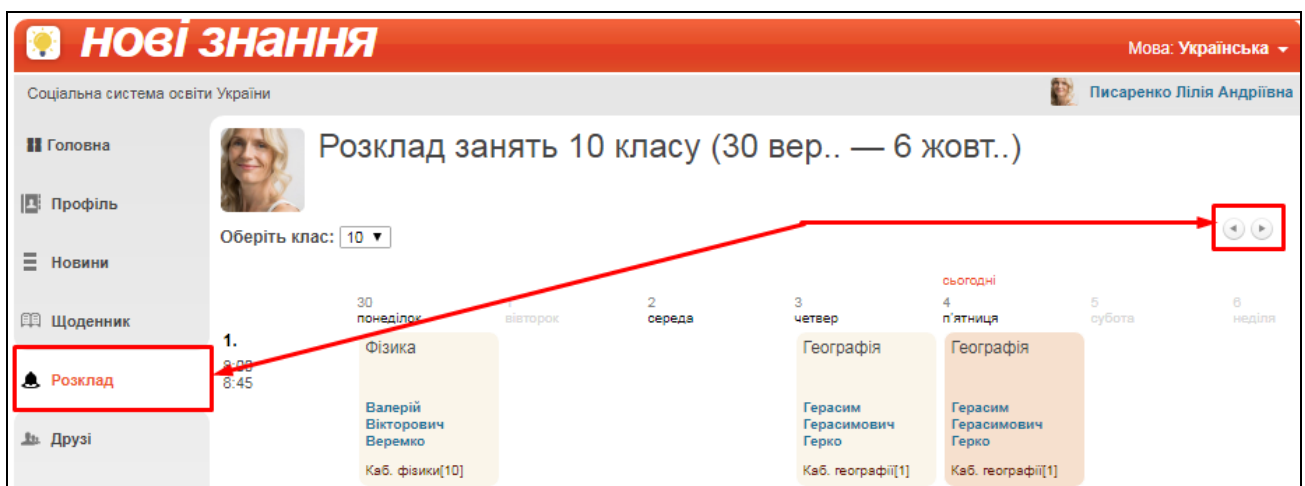


Після вводу відповіді додавання і всіх необхідних файлів натисніть кнопку «Зберегти». Переглянути виконане завдання можна в щоденнику за допомогою посилання «ДЗ».



4. Як переглянути розклад?

В головному меню оберіть розділ «Розклад». Тиждень можна обрати кнопками < та >.



5. Інші соціальні функції

Окрім ведення журналу Ви також можете користуватись іншими соціальними функціями.

В розділі «**Профіль**» можна завантажити свою особисту фотографію, створювати фотоальбоми, залишати записи у «Статусі» профілю, які можуть побачити інші користувачі. Також, обравши пункт «Безпечність та вхід», Ви зможете відредагувати свою ел. адресу та змінити пароль для входу.

Соціальна система освіти України

Семестр: 2019-2020 [1], 02.09.2019 - 20.08.2020 (поточний)

Головна

Профіль

Новини

Щоденник

Розклад

Друзі

Повідомлення

Спільноти

Вийти

Батьки

Великий Володимир Олександрович

Діти:
Великий Володимир Володимирович
(Дивитися щоденник) (Дивитися розклад)
з 6-В класу школи Тестова школа №2

Великий Ілля Володимирович
з 6-В класу школи Тестова школа №2

Змінити аватар

Фотоальбоми
Немає альбомів

Безпека та вхід

Статус

Напишіть повідомлення

В розділі «**Новини**» зберігатимуться усі ваші взаємодії з порталом. Тут Ви побачите, наприклад, запис про додавання Вас у друзі іншим користувачем, записи у «Статусі» та ін.

В розділі «**Друзі**» ви зможете переглянути перелік друзів, знайти і додати нових та написати їм повідомлення.

В розділі «**Повідомлення**» зберігаються усі надіслані та отримані повідомлення від інших користувачів.

В розділі «**Спільноти**» Ви можете створювати і брати участь у спільнотах користувачів. У рамках спільноти легко шукати друзів, розповсюджувати новини та ін.